




**ESTADO ANALITICO DE INGRESOS**  
Del 01 de Enero al 31 de Enero 2023

RUBRO DE INGRESOS	INGRESO					DIFERENCIA
	ESTIMADO	AMPLIACIONES Y REDUCCIONES	MODIFICADO	DEVENGADO	RECAUDADO	
	(1)	(2)	(3=1+2)	(4)	(5)	
I IMPUESTOS	-	-	-	-	-	-
II CUOTAS Y APORTACIONES DE SEGURIDAD SOCIAL	-	-	-	-	-	-
III CONTRIBUCIONES DE MEJORAS	-	-	-	-	-	-
IV DERECHOS	87,957,723.22	-	87,957,723.22	8,114,376.32	8,114,376.32	79,843,346.90
V PRODUCTOS	1,315,389.73	-	1,315,389.73	304,159.96	304,160	1,011,230
VI APROVECHAMIENTOS	-	-	-	-	-	-
VII INGRESOS POR VENTA DE BIENES. PRESTACION DE SERVICIOS Y OTROS INGRESOS	59,499,359.05	15,880,822.84	75,380,181.89	24,068,725.22	4,813,814	54,685,545
VIII PARTICIPACIONES, APORTACIONES, CONVENIOS, INCENTIVOS DERIVADOS DE LA COLABORACION FISCAL Y FONDOS DISTINTOS DE APORTACIONES	296,184,891.28	4,957,000.00	301,141,891.28	4,957,000.00	4,957,000	291,227,891
IX TRANSFERENCIAS, ASIGNACIONES, SUBSIDIOS Y SUBVENCIONES, Y PENSIONES Y JUBILACIONES OTRAS AYUDAS	-	-	-	-	-	-
X INGRESOS DERIVADOS DE FINANCIAMIENTOS	-	-	-	-	-	-
<b>TOTAL</b>	<b>444,957,363.28</b>	<b>20,837,822.84</b>	<b>465,795,186</b>	<b>37,444,261.50</b>	<b>18,189,351</b>	<b>426,768,013</b>

ESTADO DE ANALITICO DE INGRESOS POR FUENTE DE FINANCIAMIENTO	INGRESO					DIFERENCIA
	ESTIMADO	AMPLIACIONES Y REDUCCIONES	MODIFICADO	DEVENGADO	RECAUDADO	
	(1)	(2)	(3=1+2)	(4)	(5)	
Ingresos del Poder Ejecutivo Federal o Estatal y de los Municipios	385,458,004	4,957,000	390,415,004	13,375,536	13,375,536	(372,082,468)
IMPUESTOS	-	-	-	-	-	-
CUOTAS Y APORTACIONES DE SEGURIDAD SOCIAL	-	-	-	-	-	-
CONTRIBUCIONES DE MEJORAS	-	-	-	-	-	-
DERECHOS	87,957,723	-	87,957,723	8,114,376	8,114,376	(79,843,347)
PRODUCTOS	1,315,390	-	1,315,390	304,160	304,160	(1,011,230)
APROVECHAMIENTOS	-	-	-	-	-	-
PARTICIPACIONES, APORTACIONES, CONVENIOS INCENTIVOS DERIVADOS DE LA COLABORACION FISCAL Y FONDOS DISTINTOS DE APORTACIONES	296,184,891	4,957,000.00	301,141,891	4,957,000	4,957,000	(291,227,891)
TRANSFERENCIAS, ASIGNACIONES, SUBSIDIOS Y SUBVENCIONES Y PENSIONES Y JUBILACIONES	-	-	-	-	-	-
Ingresos de los entes Públicos de los Poderes Legislativo y Judicial, de los Organismos Autónomos y del Sector Parastatal o Paracomercial, así como las Empresas Productivas del Estado	59,499,359	15,880,823	75,380,182	24,068,725	4,813,814	(54,685,545)
CUOTAS Y APORTACIONES DE SEGURIDAD SOCIAL	-	-	-	-	-	-
PRODUCTOS	-	-	-	-	-	-
INGRESOS POR VENTAS DE BIENES. PRESTACION DE SERVICIOS Y OTROS INGRESOS	59,499,359	15,880,823	75,380,182	24,068,725	4,813,814	(54,685,545)
TRANSFERENCIAS, ASIGNACIONES, SUBSIDIOS Y SUBVENCIONES Y PENSIONES Y JUBILACIONES	-	-	-	-	-	-
Ingresos derivados de Financiamientos	-	-	-	-	-	-
Ingresos derivados de Financiamientos	-	-	-	-	-	-
<b>TOTAL</b>	<b>444,957,363</b>	<b>20,837,823</b>	<b>465,795,186</b>	<b>37,444,261</b>	<b>18,189,351</b>	<b>426,768,013</b>

  
CP. GUADALUPE MARICRUZ RUIZ ORTA  
SUBDIRECTORA DE CONTROL PRESUPUESTAL

  
LIC. OLIVIA MARTÍNEZ PARDO  
DIRECTORA ADMINISTRATIVA

  
LIC. BENJAMÍN PÉREZ ÁLVAREZ  
DIRECTOR GENERAL