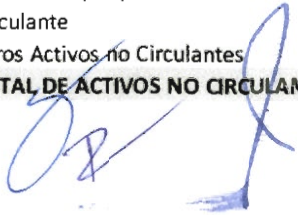


ESTADO DE SITUACIÓN FINANCIERA
COMPARATIVO DE OCTUBRE 2020 VS OCTUBRE 2019

	2020	2019		2020	2019
ACTIVO			PASIVO		
ACTIVO CIRCULANTE			PASIVO CIRCULANTE		
Efectivo y Equivalentes (Nota 1)	148,114,853	289,218,867	Cuentas por Pag a Corto Plazo (Nota 7)	88,851,949	58,693,445
Derechos a Recibir Efectivo o Equivalentes (Nota 2)	464,190,133	455,168,056	Documentos por Pagar a Corto Plazo	0	0
Derechos a Recibir Bienes o Servicios (Nota 3)	107,342,181	52,208,698	Porción a Corto Plazo de la Deuda Pública Interna	0	0
Inventario	0	0	Títulos y Valores a Corto Plazo	0	0
Almacenes	0	0	Pasivos Diferidos a Corto Plazo (Nota 8)	47,410	914,823
Estimación por Pérdida o Deterioro de Activo Circulante	0	0	Fondo y Bienes de Terceros en Garant y/o Adm a CP (Nota 9)	11,433,766	53,128,263
Otros Activos Circulantes	0	0	Provisiones a Corto Plazo	0	0
			Otros Pasivos a Corto Plazo (Nota 10)	4,356	64,665
TOTAL DE ACTIVOS CIRCULANTES	719,647,167	796,595,621	TOTAL DE PASIVOS CIRCULANTES	100,337,481	112,801,196
ACTIVO NO CIRCULANTE			PASIVO NO CIRCULANTE	771,887,992	867,019,056
Inversiones Financieras a Largo Plazo	0	0	Cuentas por Pagar a Largo Plazo	0	0
Derechos a Efectivo o Equivalente a Largo Plazo	0	0	Documentos por Pagar a Largo Plazo	0	0
Bienes Im,Infraestructura y Const n Proc (Nota 4)	2,664,208,394	2,771,123,753	Deuda Pública a Largo Plazo	0	0
Bienes Muebles (Nota 5)	26,704,165	26,002,261	Pasivos Diferido a Largo Plazo (Nota 11)	765,740,028	861,985,951
Activos Intangibles (Nota 6)	1,941,639	1,275,182	Fondos y Bienes de Terceros en Garantía y/o Administración a Largo Plazo	0	0
Deprec,Det y Amort Acum d Bienes e Intangibles	-1,460,000,962	-1,340,117,017	Provisiones a Largo Plazo	6,147,964	5,033,105
Activos Diferidos	552,318,434	577,423,817			
Estimación por pérdida o deterioro de Activos no Circulante	0	0			
Otros Activos no Circulantes	796,077,015	796,077,015			
TOTAL DE ACTIVOS NO CIRCULANTES	2,581,248,685	2,831,785,011	TOTAL DE PASIVOS	872,225,473	979,820,252




			HACIENDA PÚBLICA/ PATRIMONIO		
			HACIENDA PÚB/PATRIMONIO		
			CONTRIBUIDO	1,993,246,123	1,993,246,123
			Aportaciones	1,993,246,123	1,993,246,123
			Donaciones de Capital	0	0
			Actualizaciones de la Deuda Pública/Patrimonio	0	0
			TOTAL DE HACIENDA PÚBLICA		
			/PATRIMONIO GENERADO	435,424,256	655,314,257
			Resultado del Ejercicio (Ahorro/ Desahorro)(Nota 12)	141,689,021	262,834,847
			Resultados de Ejercicios Anteriores	267,423,392	392,479,410
			Revalúos	29,139,386	0
			Reservas	0	0
			Rectificaciones de Resultados de Ejercicios Anteriores	-2,827,543	0
			EXCESO O INSUFICIENCIA EN LA HACIENDA/ PATRIMONIO	0	0
			Resultado por Posición Monetaria.	0	0
			Resultado por Tenencia de Activos no Monetarios	0	0
			TOTAL DE HACIENDA PÚBLICA		
			/PATRIMONIO GENERADO	2,428,670,379	2,648,560,380
			TOTAL PASIVO HACIENDA PUBLICA Y		
			PATRIMONIO	3,300,895,852	3,628,380,632
TOTAL ACTIVO	3,300,895,852	3,628,380,632			


CUENTAS DE ORDEN

Demandas Judiciales en Proceso	11,154,324
Resolución de Demandas en Procesos Judiciales	-11,154,324
CPS Infraestructura El Realito	1,693,650,833
Fideicomiso por Pagar El Realito	-1,693,650,833
CPS El Morro	485,535,438
El Morro CPS	485,535,438

"Bajo Protesta de decir verdad declaramos que los Estados Financieros y sus Notas, son razonablemente correctos y son responsabilidad del emisor "



JESUS ALFONSO MEDINA SALAZAR
DIRECTOR GENERAL



TONATIUH FLORES IBARRA
DIRECTOR ADMINISTRATIVO